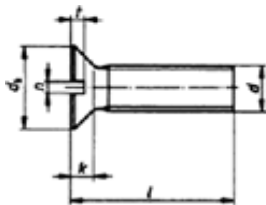




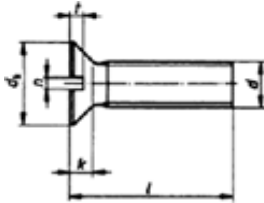
**Viti testa piana svasata taglio cacciavite**



ISO 2009

d	M 1,6	M 2	M 2,5	M 2,6	M 3	M 3,5	M 4	M 5
l / mm								
<b>CONFEZIONE</b>	<b>1000</b>	<b>1000</b>	<b>1000</b>	<b>1000</b>	<b>500</b>	<b>500</b>	<b>500</b>	<b>500</b>
		≤ 25	≤ 25		≤ 45		≤ 70	≤ 45
		500	500		200		200	200
		>25	>25		>45		>70	>45
<i>t min</i>	0,32	0,4	0,5	0,5	0,6	0,7	0,8	1
<i>n</i>	0,4	0,5	0,6	0,6	0,8	0,8	1	1,2
<i>k</i>	0,96	1,2	1,5	1,5	1,65	1,93	2,2	2,5
<i>dk</i>	3	3,8	4,7	5	5,6	6,5	7,5	9,2

**Viti testa piana svasata taglio cacciavite**

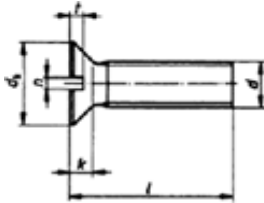


ISO 2009

d	M 6	M 8	M 10	M 12	M 14	M 16	M 18	M 20
l / mm								
8	●							
10	●	●						
12	●	●						
14	●	●						
16	●	●	●					
18	●	●						
20	●	●	●	●	●	●		
22	●	●						
25	●	●	●	●	●	●		
28	●							
30	●	●	●	●	●	●		
35	●	●	●	●	●	●		
40	●	●	●	●	●	●		
45	●	●	●	●	●	●		
50	●	●	●	●	●	●	●	●
55	●	●	●	●	●	●	●	●
60	●	●	●	●	●	●	●	●
70	●	●	●	●	●	●	●	●
80	●	●	●	●	●	●	●	●
90	●	●	●	●	●	●	●	●
100	●	●	●	●	●	●	●	●
110	●	●	●	●	●	●	●	●
120	●	●	●	●	●	●	●	●
130		●	●	●	●	●	●	●
140		●	●	●	●	●	●	●
150		●	●	●	●	●	●	●
160		●	●	●				

**DIN 963 / A2**

**Viti testa piana svasata taglio cacciavite**



ISO 2009

d	M 6	M 8	M 10	M 12	M 14	M 16	M 18	M 20
l / mm								
<b>CONFEZIONE</b>	<b>500</b>	<b>200</b>	<b>100</b>	<b>50</b>	<b>25</b>	<b>25</b>	<b>25</b>	<b>25</b>
	≤ 22	≤ 60	≤ 70			≤ 100	≤ 100	≤ 100
	<b>200</b>	<b>100</b>	<b>50</b>			<b>10</b>	<b>10</b>	<b>10</b>
	>22	>6	>70			>100	>100	>100
<i>t min</i>	1,2	1,6	2	2,4	2,8	3,2	3,6	4
<i>n</i>	1,6	2	2,5	3	3	4	4	5
<i>k</i>	3	4	5	6	7	8	9	10
<i>dk</i>	11	14,5	18	22	25	29	33	36